

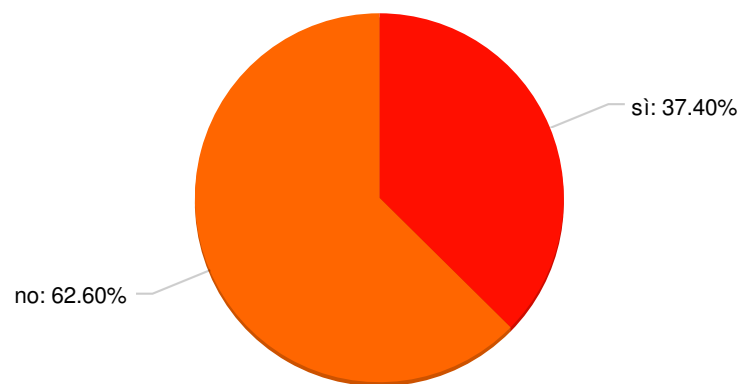
TARI GELA

1. Il servizio raccolta giornaliera dei rifiuti solidi urbani tramite svuotamento dei cassonetti stradali viene effettuato con cadenza giornaliera? *

Numero di partecipanti: 131

49 (37.4%): sì

82 (62.6%): no

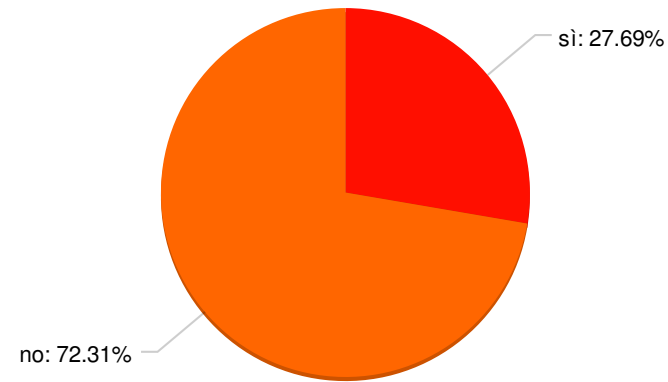


2. La raccolta differenziata di organico, carta, vetro, plastica, lattine e secco residuo, presso le famiglie utenze, compresa la fornitura dei sacchi trasparenti di diverso colore per diversi prodotti viene effettuata?

Numero di partecipanti: 130

36 (27.7%): sì

94 (72.3%): no

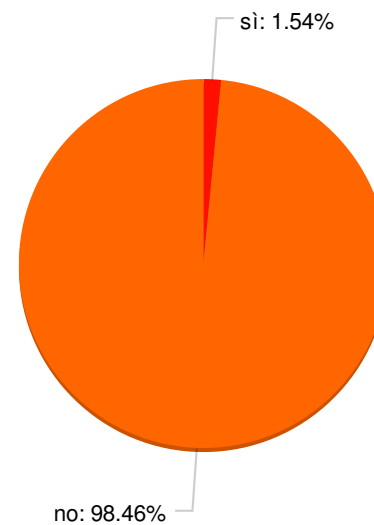


3. Il lavaggio, la disinfezione periodica interna ed esterna e manutenzione di tutti i cassonetti stradali cestini e contenitori vari per il conferimento dei rifiuti viene effettuata regolarmente?

Numero di partecipanti: 130

2 (1.5%): sì

128 (98.5%): no

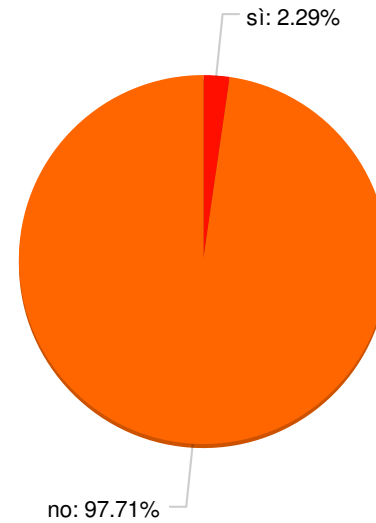


4. Lo spazzamento è il diserbamento, da eseguirsi sia manualmente sia con mezzi meccanici, delle strade marciapiedi, piazze e aree pubbliche viene effettuato regolarmente?

Numero di partecipanti: 131

3 (2.3%): sì

128 (97.7%): no

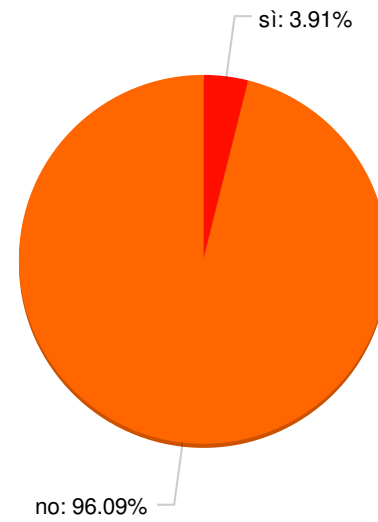


5. Il lavaggio meccanizzato delle pubbliche vie e piazze viene effettuato regolarmente?

Numero di partecipanti: 128

5 (3.9%): sì

123 (96.1%): no

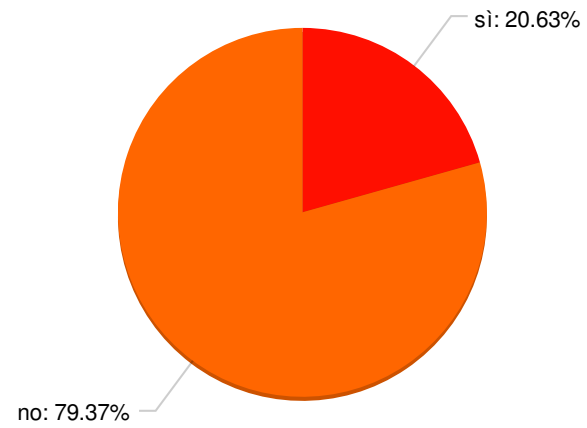


6. La pulizia delle spiagge eseguita sia manualmente sia con mezzi meccanici viene fatta regolarmente?

Numero di partecipanti: 126

26 (20.6%): sì

100 (79.4%): no

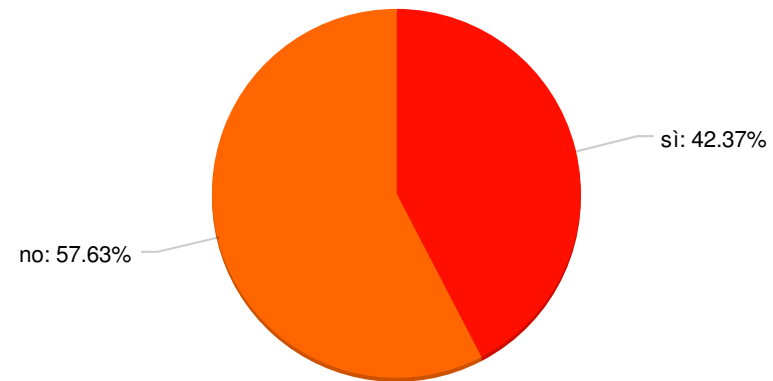


7. La pulitura del mercato settimanale viene fatta regolarmente?

Numero di partecipanti: 118

50 (42.4%): sì

68 (57.6%): no

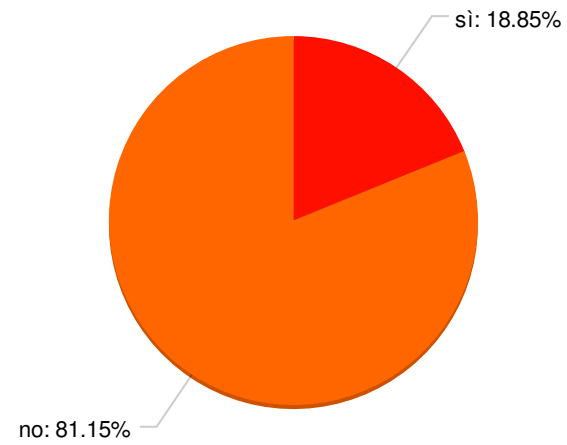


8. La pulizia delle aree pubbliche sedi sagre e fiere di qualsiasi altra manifestazione occasionale viene fatta regolarmente?

Numero di partecipanti: 122

23 (18.9%): sì

99 (81.1%): no

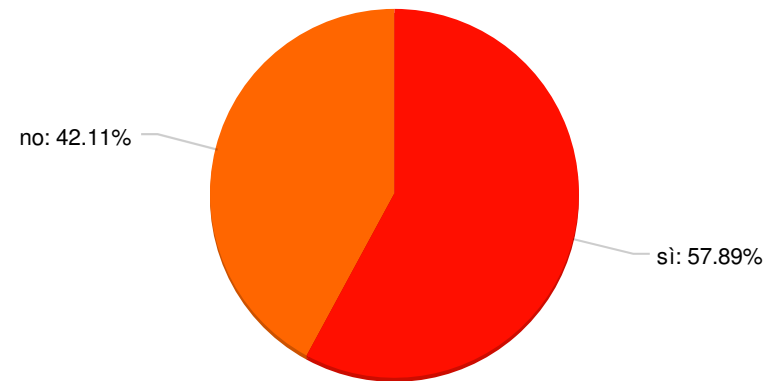


9. La raccolta differenziata di cartone presso le utenze supermercati, mobilifici, negozi ecc. viene fatta regolarmente?

Numero di partecipanti: 114

66 (57.9%): sì

48 (42.1%): no

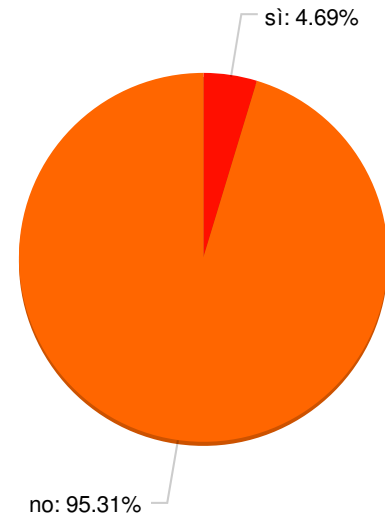


10. La raccolta di beni durevoli e ingombranti frigoriferi, lavabiancheria, materassi, divani ecc. è fatta regolarmente?

Numero di partecipanti: 128

6 (4.7%): sì

122 (95.3%): no

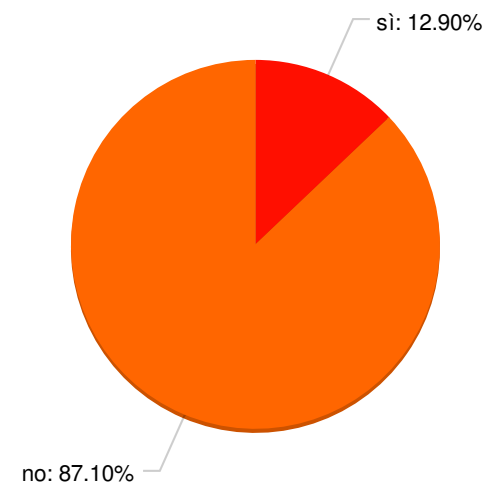


11. La raccolta di medicinali scaduti e pile viene fatta regolarmente?

Numero di partecipanti: 124

16 (12.9%): sì

108 (87.1%): no

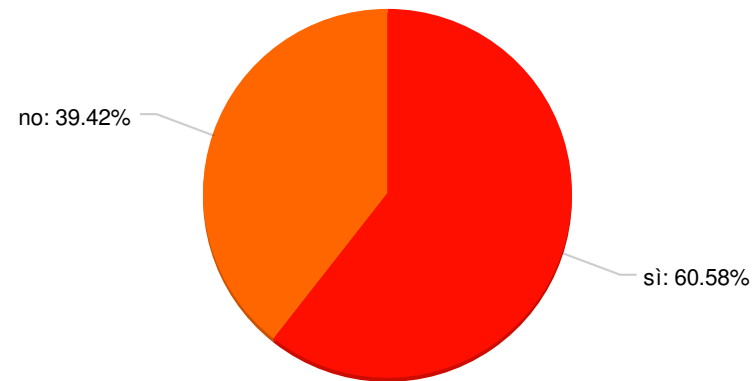


12. La raccolta differenziata di vetro presso bar, ristoranti, ecc. viene effettuata regolarmente?

Numero di partecipanti: 104

63 (60.6%): sì

41 (39.4%): no

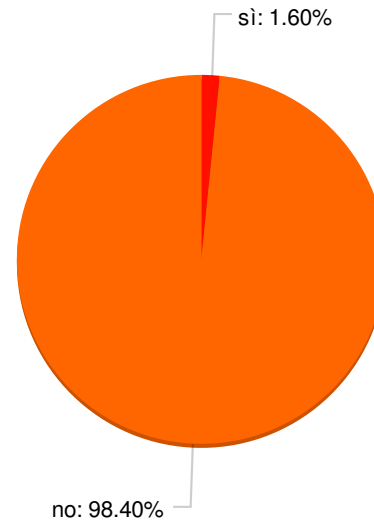


13. La pulizia straordinaria e ordinaria delle aree pubbliche extraurbane viene effettuata regolarmente?

Numero di partecipanti: 125

2 (1.6%): sì

123 (98.4%): no

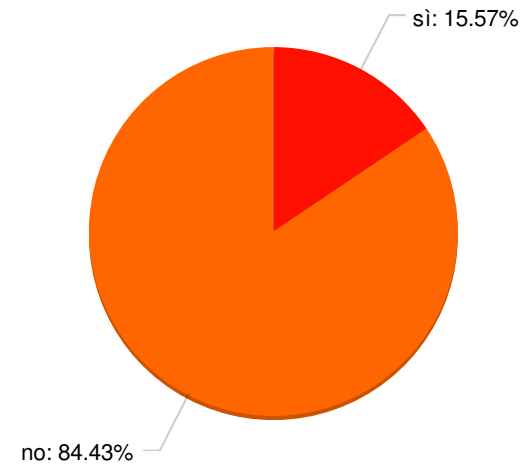


14. La fornitura e posa in opera nonché svuotamento dei cestini gettacarta nelle quantità idonee a garantire l'efficienza del servizio viene effettuata in città?

Numero di partecipanti: 122

19 (15.6%): sì

103 (84.4%): no

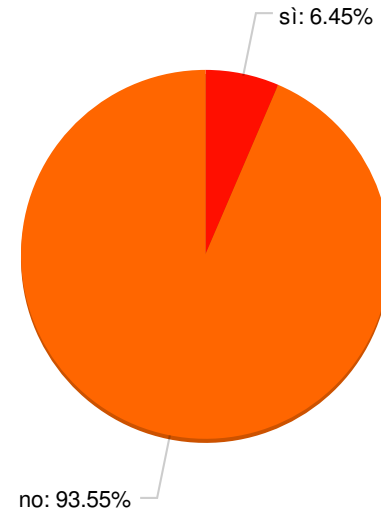


15. Il numero verde della ditta viene attivato 6 giorni alla settimana per 6 ore al giorno è efficiente secondo voi?

Numero di partecipanti: 124

8 (6.5%): sì

116 (93.5%): no



16. A vostro parere le attività di formazione e informazione per la corretta raccolta differenziata, riduzione dei rifiuti, e la salvaguardia del Decoro e dell'igiene urbana vengono effettuate regolarmente?

Numero di partecipanti: 131

7 (5.3%): sì

124 (94.7%): no

